

R500 RECYCLER




VOLAUTOMATISCH. Door het gebruik van sensoren, overstroombeveiliging en een vlotterschakelaar in de mixtank functioneert de machine volledig autonoom.




ZEEFDEKKEN. De primaire zeefdekken worden door een luchtdruksysteem vastgeklemd, waardoor ze zeer snel en eenvoudig te wisselen zijn. De R500 heeft een on-board luchtcompressor.



EFFICIËNT. De combinatie van een groot zeef oppervlak en zes long-body hydro cyclonen zorgt voor een indrukwekkende filtercapaciteit.



KRACHTIG EN STABIEL. De solide shaker levert stabiele prestaties, onafhankelijk van het gevraagde volume. Voor optimale circulatie (2440 l/min) zorgt de krachtige circulatiepomp van 11 kW.



DUURZAAM EN SLIJTVAST. Door het gebruik van topkwaliteit, slijtvaste componenten is een lang leven verzekerd.



MET OF ZONDER TRAILERONDERSTEL. De R500 kan met zijn relatief lage gewicht van 2.500 kg door de meeste busjes, atv's en (lichte) vrachtwagens worden getrokken. Door de in hoogte verstelbare dissel en de vier steunpoten is de R500 flexibel te gebruiken.

R500 RECYCLER

AFMETINGEN – VASTE UITVOERING

Massa: 2.050 kg

Lengte: 260 cm

Breedte: 216 cm

Hoogte: 252 cm

AFMETINGEN – TRAILERVERSIE

Massa: 2.430 kg

Lengte: 488 cm

Breedte: 251 cm

Hoogte: 278 cm

VLOEISTOF CAPACITEIT

Maximum volume: 2,3 m³

FILTREERSYSTEEM

Verwerkings capaciteit: 500 L/min - 750 L/min

Vaste stoffen scheiding: tot 15 ton/uur

Shaker: 1 dubbeldeks lineare shaker

Grof zeefdek: 1,08 m², polyurethaan zeef

Primair zeefdek: 1,1 m², draadgaas zeef

Filter: 6 long-body 4 Inch Krebs hydrocyclonen

POMPEN

Circulatie pomp: 11 kW laag toerental Tsurumi met soft start

Transfer pomp: 3,7 kW Tsurumi

ELEKTRISCHE AANSLUITING

Krachtstroom: 63 A CE machine aansluiting

Aanbevolen aggregaat: 40 kVA, 400 V, 50 Hz

KENMERKEN

Aardklem: Standaard

Overspanningsbeveiliging: Standaard

Motor beveiliging: Standaard

4 Inch Perrot koppelingen: Standaard

Vier heavy-duty steunpoten voor stabilisatie: Standaard

Aansluiting voor pit pomp: Standaard

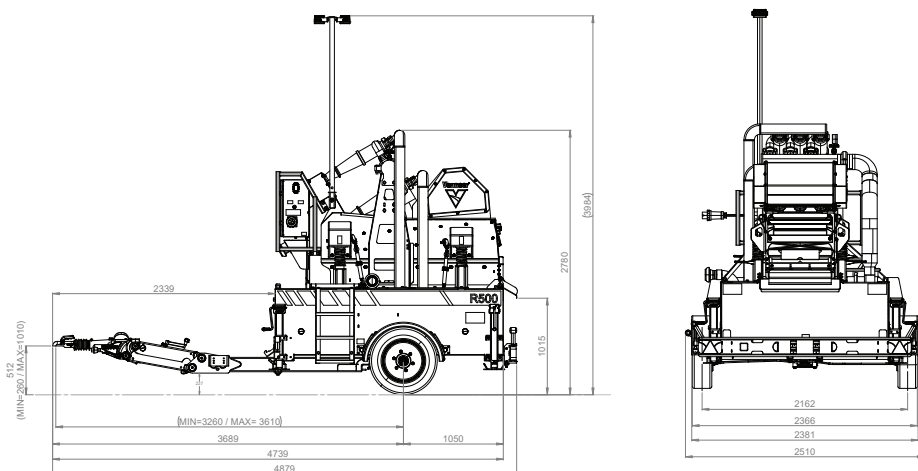
RVS elektrakast: Standaard

24 V aansluiting, met optioneel LED werklamp: Standaard

Dompelpomp: 500 l/min 3,7 kW

Kabel- en slangenpakket: Optioneel

Automatische niveau bewaking: volautomatische werking mogelijk!



* afmetingen zijn in mm en kunnen 5% afwijken

NOTE:

Vermeer Manufacturing International Goes reserves the right to make changes in engineering, design and specifications; add improvements; or discontinue manufacturing at any time without notice or obligation. Equipment and depictions shown are for illustrative purposes only and may display optional accessories or components specific to their global region. Please contact your local Vermeer dealer for more information on machine specifications. Vermeer, the Vermeer logo and Equipped to Do More are trademarks of Vermeer Manufacturing Company in the U.S. and/or other countries. Krebs is a trademark of FLSmidth AS Corporation. Tsurumi is a trademark of Tsurumi America, Inc. © 2021 Vermeer Manufacturing International Goes. All Rights Reserved.